

Les chiffres trimestriels de l'économie en Savoie

2^{ÈME} TRIMESTRE 2016

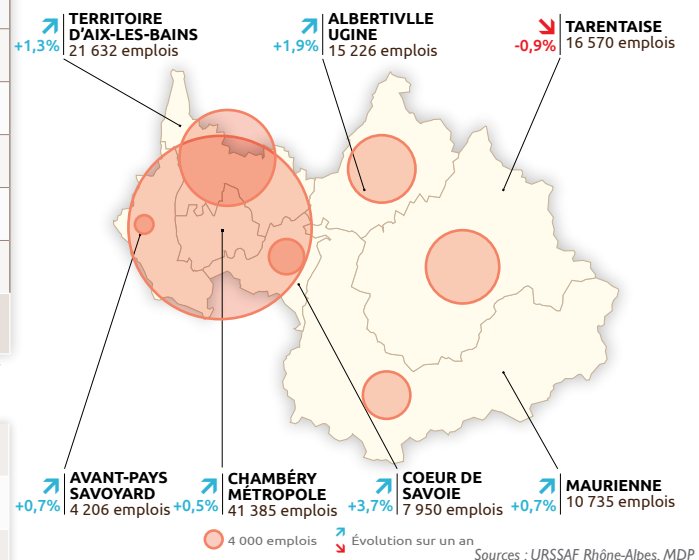
L'emploi salarié se stabilise en Savoie malgré une baisse dans le secteur "industrie-agriculture"

Emplois salariés privés en Savoie au 2^{ème} trimestre 2016

SECTEUR	EMPLOIS	ÉVOLUTION SUR 12 MOIS
Industrie Agriculture	20 936	-1,5 %
Commerce	19 986	+1,5 %
Construction	12 825	-0,9 %
Hôtels, cafés, restaurants	10 022	+4 %
Autres services	50 155	+0,3 %
Intérim	3 780	+18,9 %
Savoie	117 704	+0,9 %

Source : URSSAF Rhône-Alpes
Références

Isère	340 213	+0,6 %
Haute-Savoie	202 841	+1,6 %
Auvergne Rhône-Alpes	2 213 369	+1,3 %
France	18 092 429	+1 %

Source : URSSAF Rhône-Alpes

Sources : URSSAF Rhône-Alpes, MDP

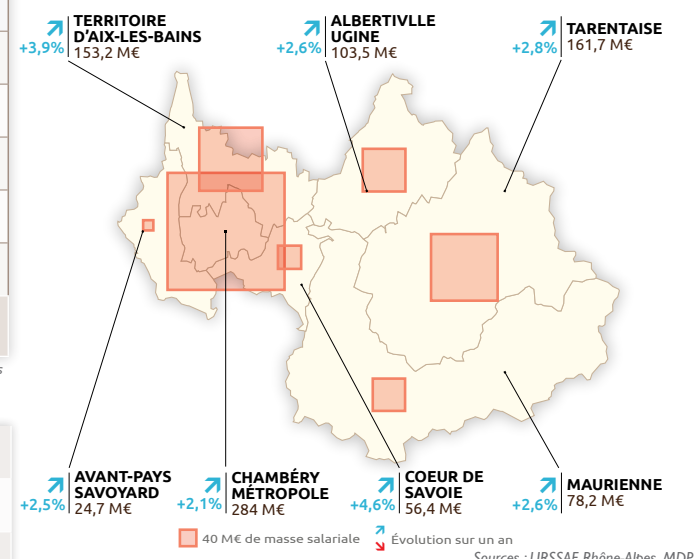
Augmentation de la masse salariale privée dans tous les secteurs d'activité

Masse salariale versée en Savoie au 2^{ème} trimestre 2016

SECTEUR	MASSE SALARIALE	ÉVOLUTION SUR 12 MOIS
Industrie Agriculture	188 M€	+1,4 %
Commerce	137 M€	+4,2 %
Construction	82 M€	+1,4 %
Hôtels, cafés, restaurants	77 M€	+2,5 %
Autres services	354 M€	+2,9 %
Intérim	24 M€	+12,1 %
Savoie	862 M€	+2,8 %

Source : URSSAF Rhône-Alpes
Références

Isère	2 559 M€	+1,8 %
Haute-Savoie	1 430 M€	+3,1 %
Auvergne Rhône-Alpes	16 082 M€	+2,8 %
France	136 930 M€	+2,2 %

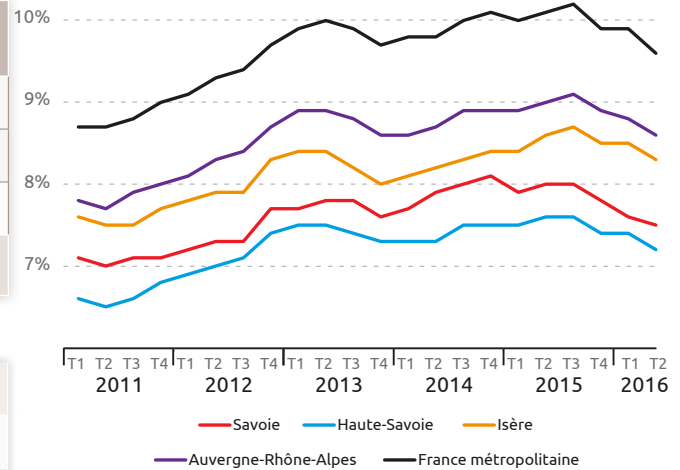
Source : URSSAF Rhône-Alpes

Sources : URSSAF Rhône-Alpes, MDP
1 Inflation de juin 2015 à juin 2016 : **+0,3 %**

Le taux de chômage continue de diminuer

Baisse accentuée en Tarentaise et en Maurienne

Évolution du taux de chômage

SECTEUR	2 ^{ÈME} TRIMESTRE 2015	2 ^{ÈME} TRIMESTRE 2016
Bassin d'emploi de Chambéry	8,3 %	7,8 %
Bassin d'emploi de Tarentaise	8,2 %	7,5 %
Bassin d'emploi de Maurienne	7,8 %	7,1 %
Savoie	8 %	7,5 %



Références

Isère	8,6 %	8,3 %
Haute-Savoie	7,6 %	7,2 %
Auvergne Rhône-Alpes	9 %	8,6 %
France métropolitaine	10,1 %	9,6 %

Source : INSEE - Taux de chômage localisé, moyennes trimestrielles, données CSV

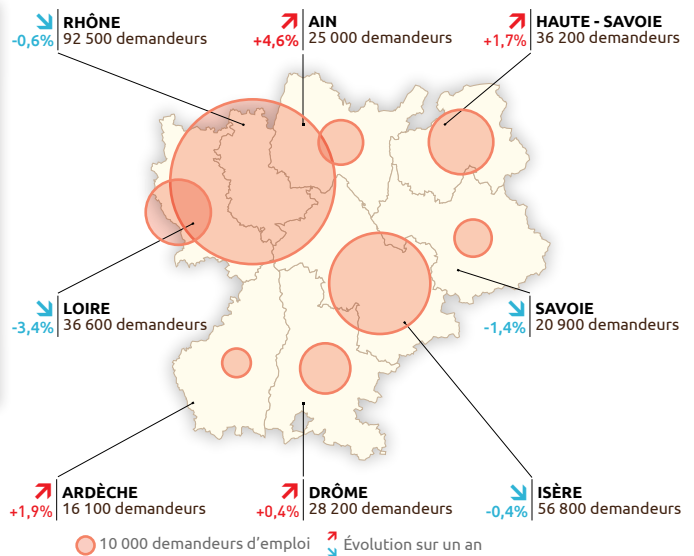
Légère baisse des demandes d'emploi : -1,4% sur un an

Demands d'emploi de catégorie A inscrits en juin 2016

SECTEUR	NOMBRE DE DEMANDEURS D'EMPLOI	ÉVOLUTION SUR 12 MOIS
Bassin d'emploi de Chambéry	12 520	-2,2 %
Bassin d'emploi de Tarentaise	7 060	-1,4 %
Bassin d'emploi de Maurienne	2 020	-0,5 %
Auvergne Rhône-Alpes	371 900	-0,4 %
France métropolitaine	3 308 300	-0,9 %
Savoie	20 900	-1,4 %

Source : STMP, Pôle Emploi - Dares

1 Demandeurs d'emploi de catégorie A : demandeurs d'emploi tenus de faire des actes positifs de recherche d'emploi

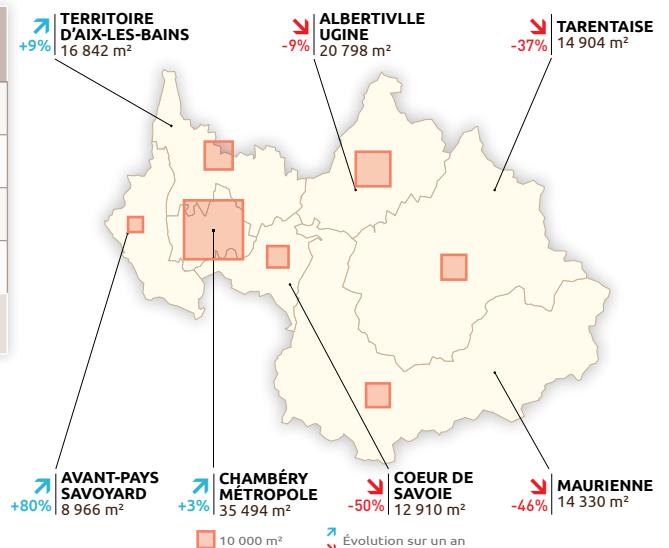


Peu de mises en chantier de locaux d'activité en Savoie

Surfaces de locaux commencés (m²)

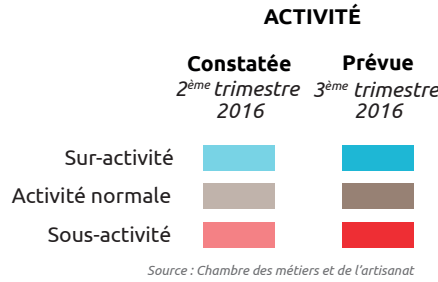
TERRITOIRES	JUILLET 2015 À JUIN 2016	ÉVOLUTION SUR 12 MOIS
Isère	424 893 m²	-16 %
Haute-Savoie	264 077 m²	+28 %
Auvergne Rhône-Alpes	2 228 923 m²	+3 %
France métropolitaine	23 893 117 m²	+1 %
Savoie	124 244 m²	-19 %

Source : DREAL Sitadel

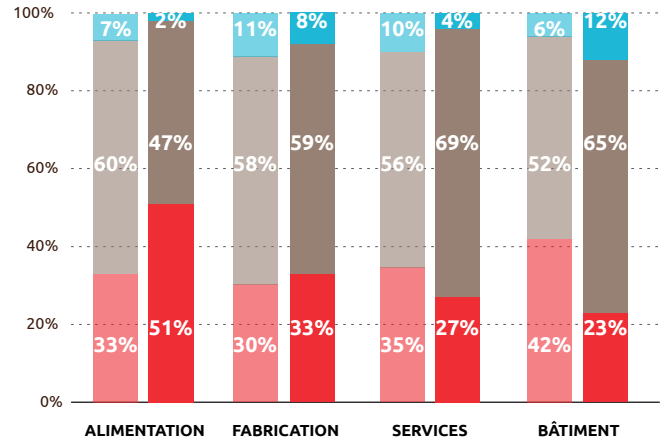


Maintien du niveau d'activité des entreprises au 2^{ÈME} trimestre avec des perspectives très contrastées selon les secteurs

Niveau d'activité constaté au 2^{ÈME} trimestre et prévision au 3^{ÈME} trimestre 2016

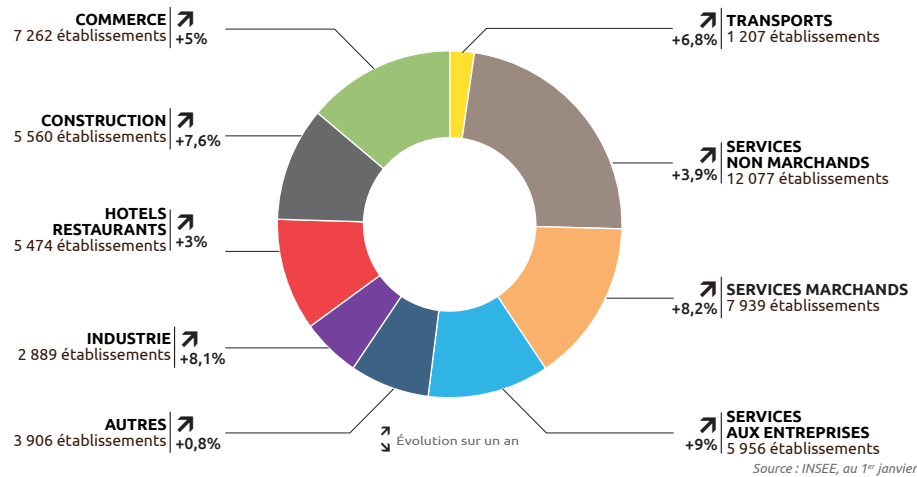


i Interprétation : 60% des entrepreneurs du secteur de l'alimentation ont estimé avoir un niveau d'activité normal au 2^{ÈME} trimestre 2016.



52 270 établissements : +5,6% sur un an

Nombre d'établissements par secteur d'activité en Savoie



Croissance sur tous les secteurs même sur l'industrie

Créations et défaillances d'entreprises sur les 12 derniers mois

TERRITOIRES	CRÉATIONS		DÉFAILLANCES	
	JUILLET 2015 - JUIN 2016	ÉVOLUTION SUR 12 MOIS	JUILLET 2015 - JUIN 2016	ÉVOLUTION SUR 12 MOIS
Isère	10 261	-2%	1 209	-7,6%
Haute-Savoie	6 745	-2,3%	653	-10,7%
Auvergne Rhône-Alpes	64 820	+0,8%	7 300	-6,3%
France métropolitaine	547 525	+2%	59 887	-3,5%
Savoie	4 075	-2,3%	532	-13,8%

Source : INSEE - REE (Répertoire des Entreprises et des Etablissements - Sirene), données brutes

Source : INSEE Fiben, Banque de France

Confirmation du repli des défaillances d'entreprises mais pas de rebond des créations d'entreprises

Évolution trimestrielle du nombre de défaillances d'entreprises

